



## Priorización Nivel 1, Mes Noviembre y Diciembre "Ejercitando nuestros deditos"

Nombre: \_\_\_\_\_ Nivel: Nivel Pre Kínder Fecha: \_\_\_\_ / \_\_\_\_ / \_\_\_\_

**OAP- n°6:** Coordinar con precisión y eficiencia sus habilidades psicomotrices finas en función de sus intereses de exploración y juego.

**OAT-n°4: Identidad y Autonomía** Expresar sus emociones autorregulándose en función de las necesidades propias, de los demás y las normas de funcionamiento grupal.

OA-n°6: Coordinar sus habilidades psicomotrices finas.


**Motivación:** Observa el video enviado por la educadora realizando diferentes movimientos para preparar los deditos de las manos, busca en tu hogar plastilinas de diferentes colores para trabajar.

**Instrucción:** Utilizando tu dedo pulgar e índice forma pequeñas bolitas de plastilina y pégalas sobre la línea punteada, una a la vez.



Hacer bolitas de plastilina nos va a permitir mayor concentración y coordinación en los movimientos y fuerza de sus dos manos, manejándolas a la vez. Posteriormente podrán realizar figuras básicas y crear animales, plantas, objetos, etc.

1.- Pon sobre la línea demarcada las pequeñas bolitas de plasticinas, comenzando desde arriba hacia abajo.





## Priorización Nivel 1, Mes Noviembre Y Diciembre "Ejercitando nuestros deditos"

Nombre: \_\_\_\_\_ Nivel: Nivel Pre Kínder Fecha: \_\_\_\_/\_\_\_\_/\_\_\_\_


OA-n°6: Coordinar sus habilidades psicomotrices finas.

**Motivación:** Observa el video enviado por la educadora, en donde te enseñará el uso adecuado del lápiz, utilizando tu dedo índice, pulgar y medio.

**Instrucción:** Utilizando de manera correcta el lápiz grafito une las líneas punteadas lentamente sin dejar espacios ni salirse, luego rellena la campana con material a tu elección (escarcha, plasticina, papeles de colores, trocitos de lana, entre otros).



Tomar bien el lápiz ayuda también a tener una escritura correcta y adecuada. Algunas actividades que potencian la toma correcta del lápiz son, rasgar papeles, hacer bolitas de papel o plasticina, pintar, etc.



Si quieres conocer más sobre motricidad Fina, visita <https://www.youtube.com/watch?v=sImk5JT-3O4> y escribe: cancion para la posicion correcta al escribir, aprendamos a escribir con jack el lapiz escritor

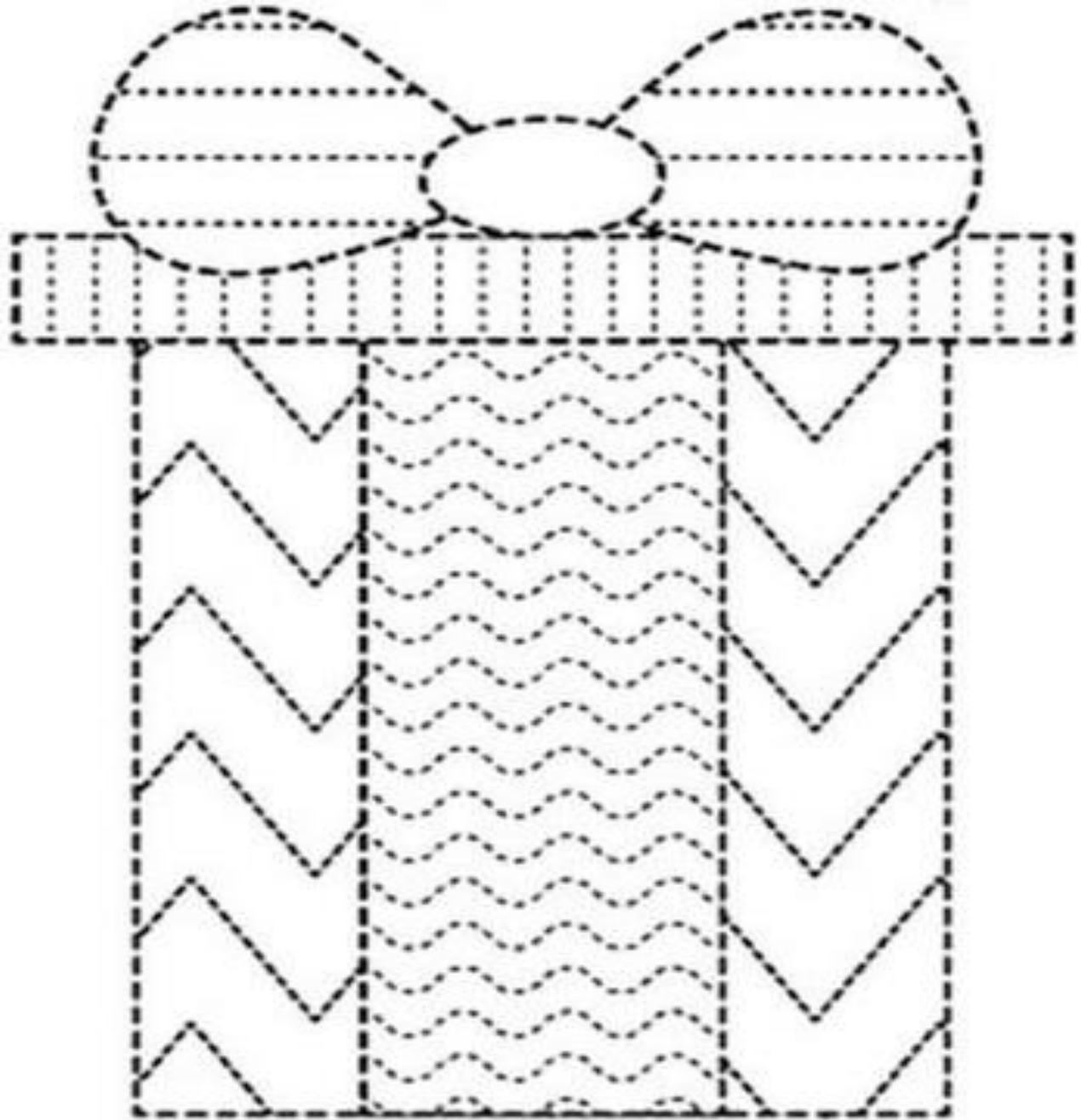


## Evaluación Formativa Clase 1 y 2

Nombre: \_\_\_\_\_ Nivel: Pre Kínder Fecha: \_\_\_\_/\_\_\_\_/\_\_\_\_

Puntaje Ideal: 6 puntos Puntaje Real: \_\_\_\_\_ % de logro: \_\_\_\_\_

1.- Utilizando lápices de diferentes colores repasa todas las líneas punteadas (rectas, curvas, quebradas, onduladas). Posteriormente pinta con diferentes colores el hermoso regalo.



*¡Lo hiciste Muy bien!*

*Nos vemos en la siguiente unidad, No olvides enviar una foto de tu evaluación a la tía mediante WhatsApp.*