



Priorización nivel 1, mes Septiembre, "Bienvenido maravilloso 5"

Nombre: _____ Nivel: Pre-kínder Fecha: ____ / ____ / ____

OAP- n°6: Emplear los números, para contar, identificar, cuantificar y comparar cantidades hasta el 10 e indicar orden o posición de algunos elementos en situaciones cotidianas o juegos.

OAT-n°: Convivencia y Ciudadanía: Participar en actividades colaborativas con un propósito común asumiendo progresivamente responsabilidades.

OA-n°6: Identificar gráficamente el número 5.

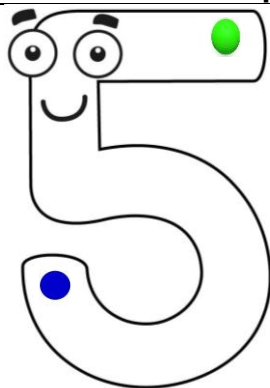
Motivación: Observa el video enviado por la tía, en el cual te presentará el número cinco haciendo énfasis en cómo se gráfica.

Instrucción: Haremos los números cinco con distintos materiales, sigue las indicaciones, recuerda comenzar en el punto **verde** y terminar en el **azul**.


5

El día de hoy conoceremos el número 5 ¡Hola 5!
Hemos avanzado mucho ¿cierto? Comencemos.

Colorea del color que tú quieras el número 5.
Pinta los 5 pasteles...¡Que rico!



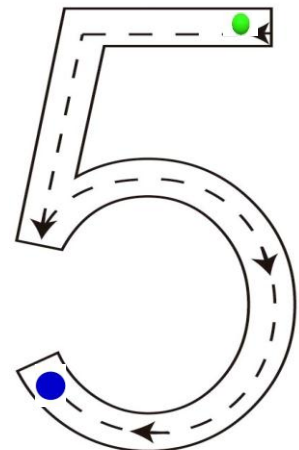
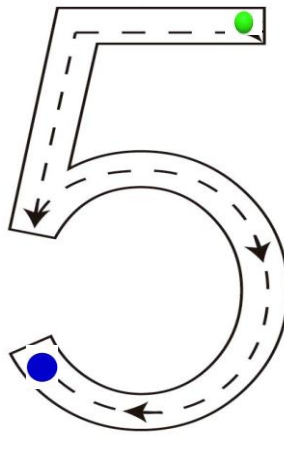
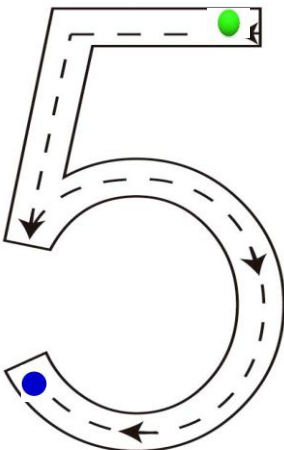
cinco



Grafica con tu lapiz el número 5.

Rellena el número 5 con pelotitas de papel.

Rellena el número 5 con gusanitos de plasticia o de papel



Puedes ver también el video de YouTube "Los números del 1 al 5" en el siguiente Link: <https://www.youtube.com/watch?v=FkBEPfM4PcQ>



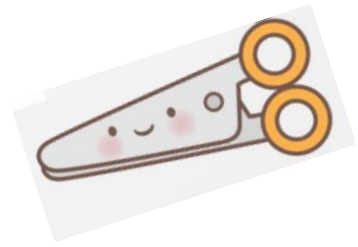

Priorización nivel 1, mes Septiembre, "Bienvenido maravilloso 5"

Nombre: _____ **Nivel:** Pre-kínder **Fecha:** ____ / ____ / ____
 OA-n°6: Identificar el número 5.

Motivación: Observa el video enviado por la tía, en el cual te presentará un juego para buscar el número cinco entre otros muchos elementos.
Instrucción: Ahora busca entre los números que están abajo, solo los números cinco y utilízalos para rellenar al gran 5.



¡Busca, buen buscador!



Puedes ver también el video de YouTube "El número cinco en español" en el siguiente link:
<https://www.youtube.com/watch?v=rN6Cgh8ITJY>



Evaluación Formativa Clase 1 y 2

Nombre: _____ Nivel: Pre-Kínder Fecha: ____ / ____ / ____
Puntaje Ideal: 6 puntos Puntaje Real: _____ % de logro: _____

1.- ¿Me ayudas a encontrar los números 5? Busca y los pintas amarillos.

5	2	3	5
4	5	2	5
5	2	5	4



¡Lo hiciste muy bien!
No olvides enviar una foto de tu evaluación a la tía por
WhatsApp.



Priorización nivel 1, mes Septiembre, "Bienvenido maravilloso 5"





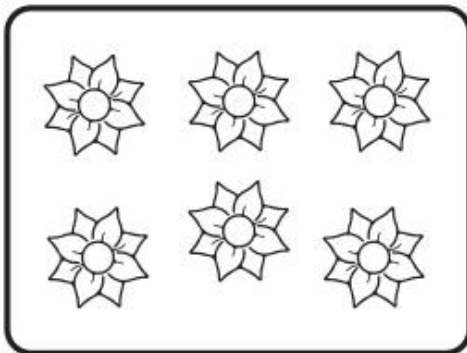
Nombre: _____ Nivel: Pre-kínder Fecha: ____/____/____

OA-n°6: Identificar el número 5 y asociarlo a cantidad.

Motivación: Observa el video de la tía en el cual tendrás que graficar el número 5 sobre un plato de sémola o harina, desde su punto inicial a su punto final.

Instrucción: Colorea a las flores que estén en grupo de 5 elementos y tacha con una X los que no tengan 5 elementos.

Observa bien los grupos de flores, algunos tienen 5
¿Los puedes encontrar, primero cuenta?



¡Lo hiciste súper bien!
Puedes ver también el video "Número del 1 al 5 canción" en el siguiente link: https://www.youtube.com/watch?v=-cfbXnv_3CY




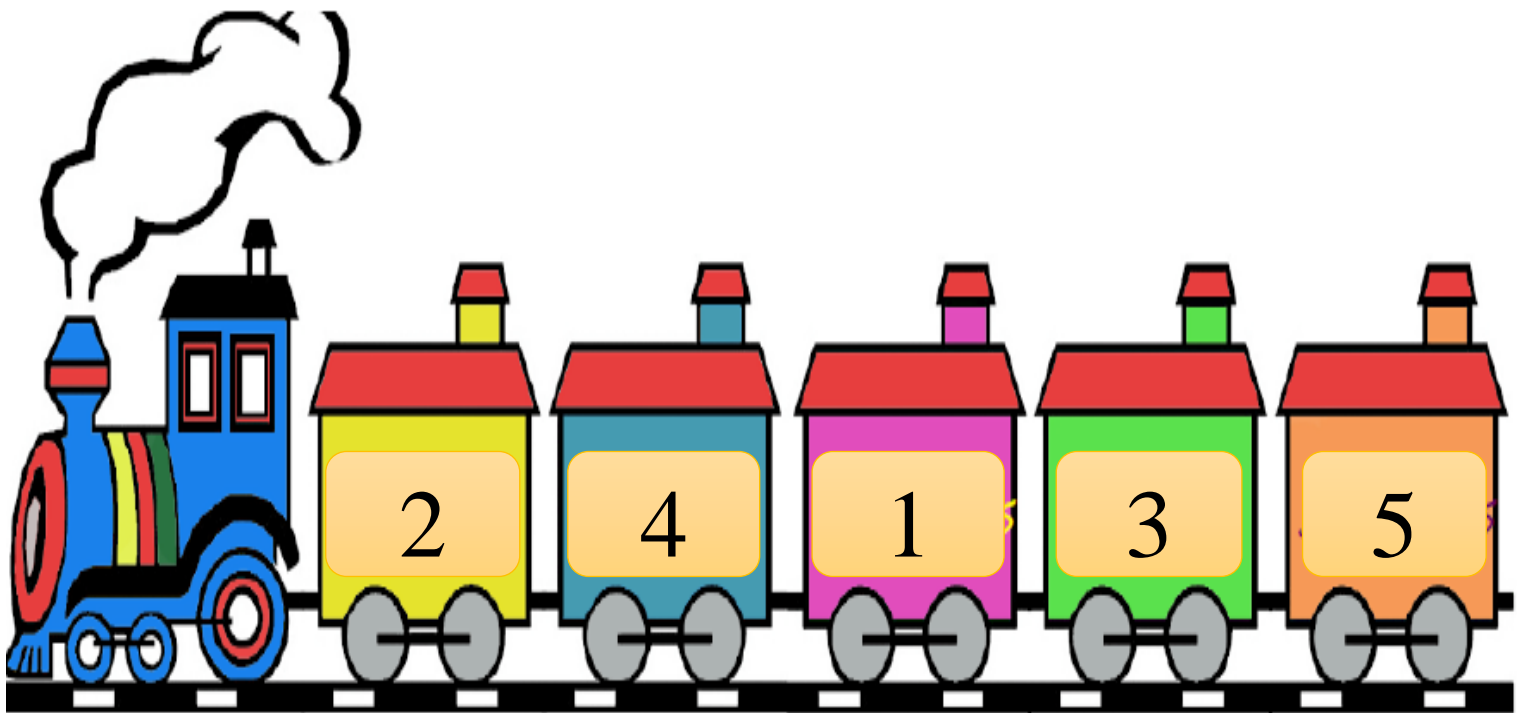
Priorización nivel 1, mes Septiembre, "Bienvenido maravilloso 5"

Nombre: _____ Nivel: Pre-kínder Fecha: ____ / ____ / ____

OA-n°6: identificar los números del 1 al 5 asociándolo a sus cantidades.

Motivación: Observa con atención el video enviado por la educadora en el cual deberás crear tres grupos con 5 elementos cada uno utilizando objetos del hogar (cucharas, tenedor, confort, zapatos, etc.).

Instrucción: El trencito ya partirá y sus pasajeros son unos lindos ositos, cada vagón tiene un número, míralo y pega en filita hacia arriba la cantidad de ositos que te indica el número, quedará muy lindo el tren y podrán viajar los ositos.



¡Qué hermoso Tren creaste con los ositos!
Puedes ver también el video cantando el número 5 con dragón mon en el siguiente link:


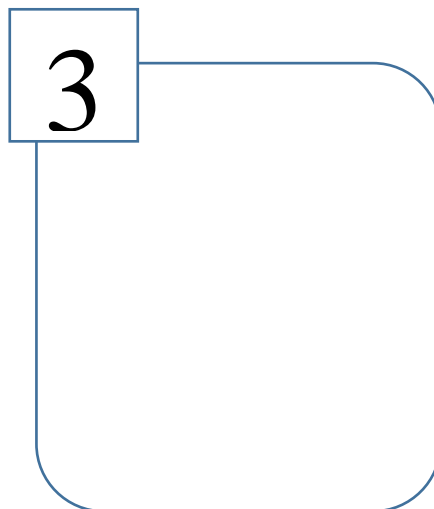

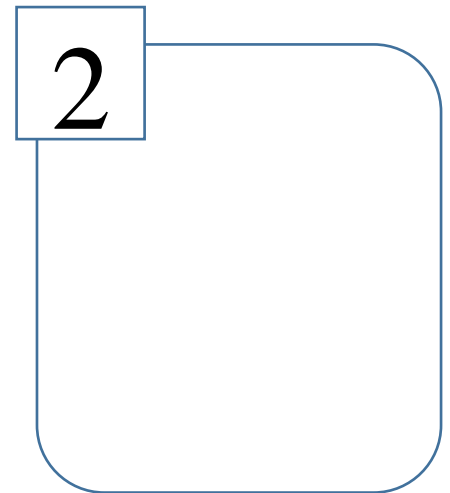
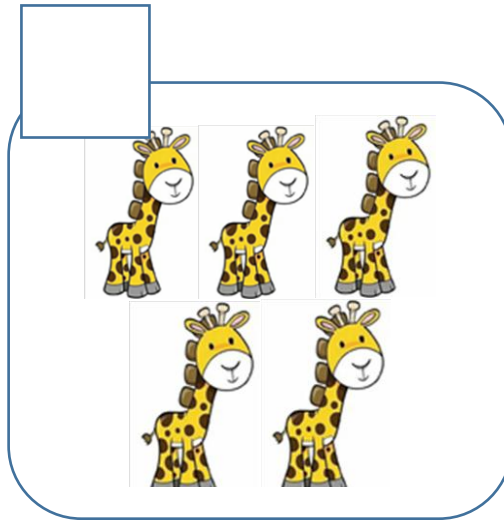
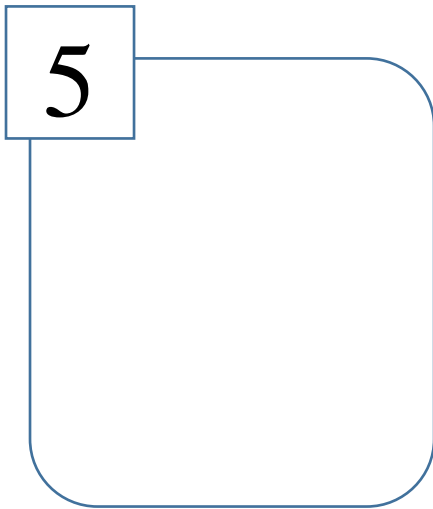
<https://www.youtube.com/watch?v=-OsqG4qPI5A>



Evaluación Formativa Clase 4 y 5

Nombre: _____ Nivel: Pre-Kínder Fecha: ____/____/____
Puntaje Ideal: 6 puntos Puntaje Real: _____ % de logro: _____

- 1.- En los recuadros vacíos dibuja o pega recortes según la cantidad de elementos que indica el número. (3 puntos)
- 2.- En los recuadros donde hay dibujos, cuéntalos y escribe la cantidad en el cuadradito. (3 puntos)



¡Lo hiciste muy bien!
No olvides enviar una foto de tu evaluación a la tía por WhatsApp.