



Priorización nivel 1, mes Septiembre, "Bienvenida majestuosa i"

Nombre: _____ Nivel: Nivel Pre Kínder Fecha: ____/____/____


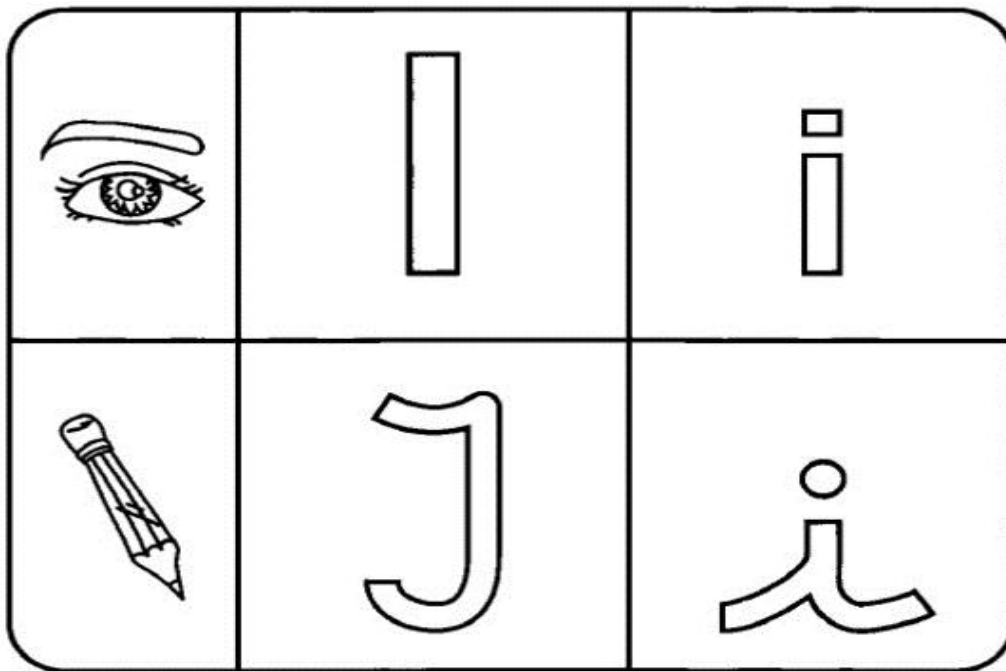
OAP- n°3: Descubrir en contextos lúdicos, atributos fonológicos de palabras conocidas, tales como conteo de palabras, segmentación y conteo de sílabas, identificación de sonidos finales e iniciales.

OAT-n°1: **Convivencia y Ciudadanía**
 Participar en actividades colaborativas, con un propósito común asumiendo progresivamente responsabilidades.


OA-n°3: Identificar sonido vocálico I, asociándolo a su grafema.

Motivación: Observa el video enviado por la educadora en donde deberás identificar la vocal I, escritas en la pizarra acrílica, entre las demás ya vistas en las unidades anteriores.

Instrucción: Pinta de color rojo las vocales I y J mayúsculas, las vocales i y j minúsculas píntalas de color azul.



Iglesia comienza con la vocal i. Encierra en un círculo de color rojo las vocales i que encuentres



Actividad complementaria (Libro): página 71
 Puedes ver también el link de YouTube: aprende la vocal I con el dragon mon. <https://www.youtube.com/watch?v=JhIWeiCp7hk>





Priorización nivel 1, mes Septiembre, "Bienvenida majestuosa i"

Nombre: _____ Nivel: Nivel Pre Kínder Fecha: ____ / ____ / ____

OA-n°3: Identificar sonido inicial vocálico i.

Motivación: Observa el video enviado por la educadora, en el cual muestra diferentes elementos de su hogar que comienzan con el sonido vocálico i, haz lo mismo en tu hogar busca objetos o dibujos que comiencen con el sonido i, por ejemplo: imán, impresora, interruptor, indio de juguete, iglú, iguana entre otros.

Instrucción: Identifica aquellas imágenes que comiencen con la vocal i, recórtalas y pégalas dentro del recuadro.




Puedes ver también el link de YouTube: comprende con Eddie la vocal i,
<https://www.youtube.com/watch?v=>



Evaluación Formativa Clase 1 y 2

Nombre: _____ Nivel: Pre Kinder Fecha: ____/____/____
 Puntaje Ideal: 6 puntos Puntaje Real: _____ % de logro: _____

1.- Busca todas las vocales i que encuentres y píntalas de color azul, al pintarlas todas descubrirás que algo aparecerá...¿qué será?



¡Lo hiciste muy bien!
 Nos vemos en las siguientes actividades.
 No olvides enviar una foto de tu evaluación a la tía por WhatsApp.



Priorización nivel 1, mes Septiembre, "Bienvenida Majestuosa i"

Nombre: _____ Nivel: Pre kínder Fecha: ____ / ____ / ____

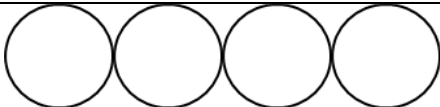
OA-n°3: identificar las sílabas de las palabras.

Motivación: Observa el video enviado por la educadora, utilizando las palmas contaremos la cantidad de sílabas que tienen las palabras, por ejemplo: iguana, I-GUA-NA. Tiene 3 sonidos, es decir 3 sílabas.

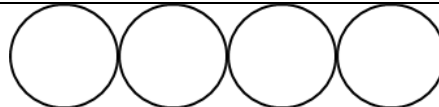
Instrucción: Ya aprendiste que con las palmas podemos contar las sílabas, hagamos lo mismo con los elementos de esta guía, colorea los círculos según la cantidad de sílabas que encontremos al decir cada palabra.



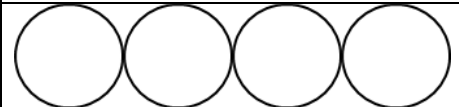
Iglesia



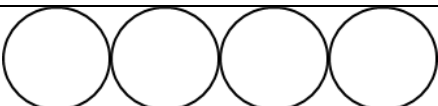
Iglú



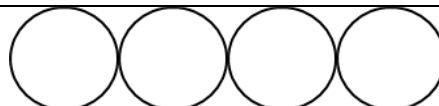
Isla



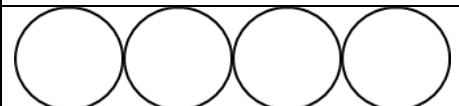
Invierno



Iguana



Imán







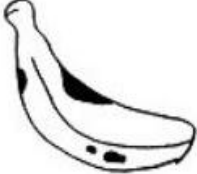


Priorización nivel 1, mes Septiembre, "Bienvenida majestuosa i"

Nombre: _____ Nivel: Pre Kínder Fecha: ____/____/____

OA-n°3: Identificar las sílabas de las palabras.

Motivación: Observa con atención el video de la educadora, recordaremos como segmentar las palabras y contar sus sílabas.

Instrucción: Rellena los círculos con pequeñas bolitas de papel de colores, según la cantidad de sílabas, posteriormente escribe el número de sílabas de cada palabra.







Alimentos	Rellenar con pequeñas pelotitas de papel según cantidad de sílabas.	Escribir n° de sílabas.
Queso	 ○ ○ ○ ○	
Leche	 ○ ○ ○ ○	
Plátano	 ○ ○ ○ ○	
Flan	 ○ ○ ○ ○	
Sal	 ○ ○ ○ ○	

Puedes ver también el link de YouTube: aprende a separar sílabas con panthy <https://www.youtube.com/watch?v=dJ0JEyZCWTw>

Evaluación Formativa Clase 1 y 2

Nombre: _____ Nivel: Pre Kinder Fecha: ____ / ____ / ____
Puntaje Ideal: 6 puntos Puntaje Real: _____ % de logro: _____

1.- Con pequeñas bolitas de papel o plasticina rellena los casilleros según la cantidad de sílabas de cada palabra.

	
○ ○ ○ ○	○ ○ ○ ○
	
○ ○ ○ ○	○ ○ ○ ○
	
○ ○ ○ ○	○ ○ ○ ○

¡Lo hiciste muy bien!
Nos vemos en la siguiente unidad.
No olvides enviar una foto de tu evaluación a la tía por
WhatsApp.

