











PRIORIZACIÓN NIVEL 2 – SEPTIEMBRE
"THE CITY: THE PLACE WHERE I LIVE"



Objetivo de la clase (OA5): Demostrar conocimiento de objetos de las habitaciones

- Lee las descripciones de las habitaciones favoritas de cada niño. Escribe en cada habitación el nombre del niño que la nombró.

 <p>Emily: In my favorite room there is a shower and a toilet.</p>	<p>Jhon: In my favorite room there is a bed and a lamp.</p> 
<p>David: In my favorite room there are chairs and there is a table</p> 	<p>Sarah: In my favorite room there are two armchairs and a TV.</p> 
 <p>Stacy: In my favorite room there is a couch and there is a lamp.</p>	<p>Connor: In my favorite room there is only a car</p> 
<p>Paul: In my favorite room there are a lot of flowers and there is a fence.</p> 	<p>Steffany: In my favorite room there is a refrigerator and there is an oven.</p> 



Puedes complementar la clase de hoy con el siguiente video de YouTube:

https://www.youtube.com/watch?v=xllad9Vz_9k



PRIORIZACIÓN NIVEL 2 – SEPTIEMBRE "THE CITY: THE PLACE WHERE I LIVE"



Objetivo de la clase (OA5): Reconocer habitaciones y muebles de la casa

1. Lee las descripciones de las habitaciones y complétalas dibujando o pegando recortes de lo que se indica.

Kitchen

IN THE KITCHEN:

- THERE ARE TWO MICROWAVES
- THERE IS A REFRIGERATOR
- THERE IS AN OVEN
- THERE ARE FOUR CHAIRS
- THERE IS A TABLE



IN THE BEDROOM:

- THERE ARE TWO LAMPS
- THERE IS A BED
- THERE ARE THREE POSTERS
- THERE IS A COMPUTER
- THERE ARE TWO WINDOWS

Bedroom

Puedes complementar la clase de hoy con el siguiente juego:

<https://learnenglishkids.britishcouncil.org/word-games/rooms>





Evaluación Formativa clase 1 y 2

"THE CITY: THE PLACE WHERE I LIVE"

Nombre: _____ Nivel: Quinto Fecha: ____ / ____ / ____

Puntaje Ideal: 14 Puntos Puntaje Real: _____ Logro: _____

Objetivo de la clase (OA5): Reconocer habitaciones y muebles de la casa.

Lee la descripción del niño de su casa y represéntala con dibujos o recortes. Recuerda enviar la fotografía de tu evaluación al grupo WhatsApp de tu curso.



"Hello! My name is Christopher. I love my house. In my house there are **FOUR ROOMS**. First is the **KITCHEN**. In the kitchen there are **TWO CHAIRS** and there is **A TABLE**. Also in the kitchen there is a **REFRIGERATOR**. Then is my **BEDROOM**. There is **A BED** and **A LAMP**. Then is the **BATHROOM**. There are **TWO SINKS** and **A TOILET**. And finally, the **LIVING ROOM**. There are **THREE ARMCHAIRS** and a big **TV**".

