



Priorización nivel 1, mes Septiembre, "Cómo crecemos"

Nombre: _____ Nivel: Pre kínder Fecha: ____ / ____ / ____





OAP- n°7: Describir semejanzas y diferencias respecto a características, necesidades básicas y cambios que ocurren en el proceso de crecimiento, en personas, animales y plantas.

OAT-n°1: Convivencia y Ciudadanía
 Participar en actividades colaborativas con un propósito común asumiendo progresivamente responsabilidades.

OA-n°: Identificar el proceso de crecimiento del ser humano.

Motivación: Observa con mucha atención el video de la tía en el cual te mostrará el crecimiento de las personas, desde bebé hasta abuelito.

Instrucción: Recortar las imágenes y pegarlas en el orden correcto de desarrollo (bebe, niño, adulto, abuelo), la primera imagen (bebé) se pega en el lado izquierdo de la hoja.

Bebé	Niño	Adulto	Abuelito
			

Puedes ver también el link de YouTube:
<https://www.youtube.com/watch?v=W3Oy5CketsE&t=33s>, etapas del desarrollo humano.




Priorización nivel 1, mes Septiembre, "Cómo crecemos"

Nombre: _____ Nivel: Pre kínder Fecha: ____ / ____ / ____

OA-nº: Identificar el proceso de crecimiento de un insecto.

Motivación: Observa con mucha atención el video de la tía en el cual te mostrará el crecimiento de una mariposa.

Instrucción: Enumera el orden correcto del desarrollo de la mariposa (escribiendo dentro de los cuadrados amarillos 1, 2 o 3). Posteriormente decora las 3 imágenes utilizando diversos materiales a elección.



Puedes ver también el link de YouTube:
https://www.youtube.com/watch?v=IMF5_FL0b6Q
el ciclo de la vida camaleón.



Evaluación Formativa Clase 1 y 2

Nombre: _____ Nivel: Pre Kinder Fecha: ____ / ____ / ____
Puntaje Ideal: 8 puntos Puntaje Real: _____ % de logro: _____

1.- Enumera el orden correcto del crecimiento del ser humano (escribiendo dentro de los círculos verdes 1, 2, 3 y 4). Posteriormente recorta y pégalos dentro del recuadro desde izquierda a derecha, comenzando desde bebé y terminando en la abuelita.



¡Lo hiciste muy bien!
Nos vemos en la siguiente unidad
No olvides enviar el video de tu evaluación a la tía por WhatsApp.