



Priorización nivel 1, mes Septiembre, "Como crecen los animalitos"

Nombre: \_\_\_\_\_ Nivel: Kínder Fecha: \_\_\_\_ / \_\_\_\_ / \_\_\_\_

OA- n°7: Describir semejanzas respecto al proceso de crecimiento de personas, animales y plantas.

OAT-n°1: **Convivencia y Ciudadanía.** Participar en actividades colaborativas con un propósito común asumiendo progresivamente responsabilidades.




OA-n°7: Comparar el proceso de crecimiento de animales.

Motivación: La tía te presentará en el video el crecimiento de distintos animales con láminas, ordenándolo desde el inicio hasta su etapa adulta.

Instrucción: Recorta los dibujos que están abajo y ordénalos según su crecimiento.



¿Sabías que, así como las personas y las plantas crecen, los animales también? Ya conoces el proceso de crecimiento de las personas y plantas, hoy conoceremos el proceso de crecimiento de distintos animales.

Animal	Nacimiento	Crecimiento	Adulto
			
			
			

¡Lo hiciste muy bien!  
 Puedes ver también el video "El ciclo de la vida" en el siguiente link: [https://www.youtube.com/watch?v=IMF5\\_FL0b6Q](https://www.youtube.com/watch?v=IMF5_FL0b6Q)





Recorta esta sección de la guía de trabajo  
Actividad N°1

LEÓN	GALLINA	RANA

**Pista para mamá o papá**

**León:** Cachorro / león joven / león adulto con melena.

**Gallina:** Pollito en su cascarón / Pollito joven / Gallina adulta.

**Rana:** Huevecillos / Renacuajo con cola y pequeñas patas / Rana adulta.



Recorta esta sección de la guía de trabajo  
Actividad N°2

 pupa	 mariposa	 huevos	 larva
----------	--------------	------------	-----------



## Priorización nivel 1, mes Septiembre, "Como crecen los animalitos"

Nombre: \_\_\_\_\_ Nivel: Kinder Fecha: \_\_\_\_/\_\_\_\_/\_\_\_\_

OA-n°7: Conocer el proceso de crecimiento de un insecto.

**Motivación:** La tía te presentará en el video el crecimiento de algunos insectos, te explicará dos palabras nuevas: "Larva" y "Pupa" para que amplíes tu vocabulario.

**Instrucción:** Recorta los dibujos del proceso de crecimiento de la mariposa, ordénalos desde el inicio del proceso hasta la última etapa, luego pégalos en tu hoja de trabajo.

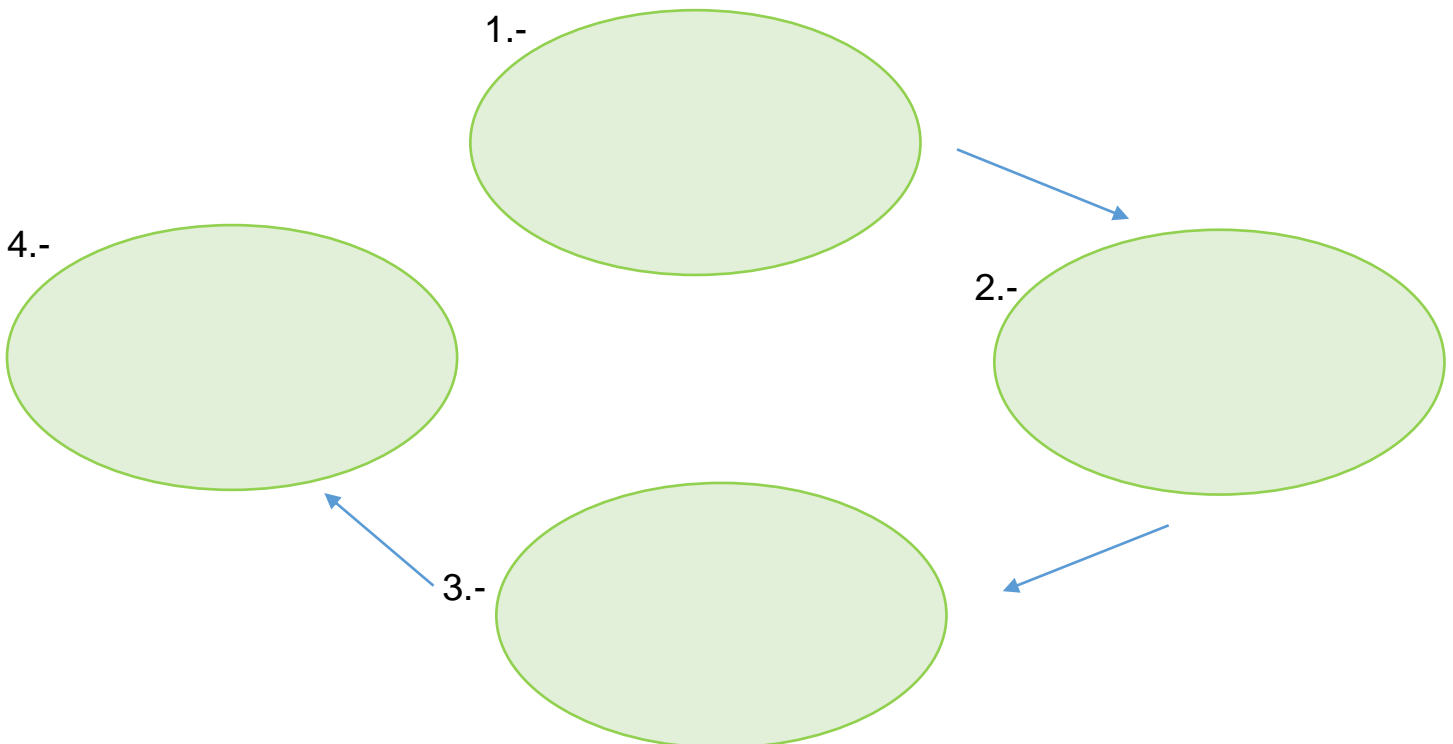


¿Sabías que los insectos nacemos por "**Huevos**"?  
Nacemos siendo pequeños gusanitos "**Larvas**" cuando crecemos debemos crear nuestro capullo y nos volvemos "**Pupa**", para luego convertirnos en una hermosa "**Mariposa**" ya siendo adultos.

Estas son nuestras etapas de vida



Es tu turno, ordena nuestro ciclo de vida



¡Lo hiciste muy bien!

Puedes ver también el video "¿Cuánto tarda una LARVA en convertirse en una BELLA MARIPOSA?" en el siguiente link:

<https://www.youtube.com/watch?v=KIEcWR5qkDM>






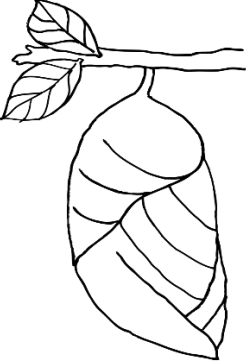

Además de realizar la actividad de tu libro de trabajo en la página 38, donde deberán buscar los recortes en la página 70 para trabajar v ubicar las etapas de crecimiento de la "Chinita"



## Evaluación Formativa Clase 1 y 2

Nombre: \_\_\_\_\_ Nivel: Kínder Fecha: \_\_\_\_ / \_\_\_\_ / \_\_\_\_  
Puntaje Ideal: 9 puntos Puntaje Real: \_\_\_\_\_ % de logro: \_\_\_\_\_

1.- Colorea el proceso de crecimiento de la gallina de color **Amarillo** (3 puntos), el proceso de crecimiento de la mariposa de color **Verde** (3 puntos) y el proceso de crecimiento del León de color **Celeste** (3 puntos)

Bebé	Crecimiento	Adulto
		
		
		

¡Lo hiciste Muy bien!

Me alegro que estés aprendiendo, aunque sea en estas instancias, ya sabes que si tienes dudas tu mamá o papá puede escribirle a la tía.

Te extraño mucho y te mando un abrazo gigante,  
No olvides enviar una foto de tu evaluación a la tía por WhatsApp  
¡Nos vemos en la siguiente unidad!

