



## Priorización nivel 1, mes Septiembre, "Chile Lindo"

Nombre: \_\_\_\_\_ Nivel: Kínder Fecha: \_\_\_\_/\_\_\_\_/\_\_\_\_

OAP- n°5: Comunicar algunos relatos sociales sobre hechos significativos del pasado de su país

OAT-n°1: **Convivencia y Ciudadanía.**  
Participar en actividades colaborativas con un propósito común asumiendo progresivamente responsabilidades.

OA-n°5: Conocer el significado de nuestras Fiestas Patrias.


**Motivación:** La tía te presentará en el video una breve historia sobre ¿por qué celebramos Fiestas Patrias? Mediante relato con imágenes y dramatización.



**Instrucción:** Lee junto a mamá o papá la siguiente historia y luego responde las preguntas encerrando en un círculo tu respuesta.





Se acerca el cumpleaños de Chile, pero... Te has preguntado ¿por qué celebramos las Fiestas Patrias?, hoy lo descubriremos, pídele a mamá o papá que te ayuden a leer esta historia.

### Fiestas Patrias

Hace mucho tiempo  Chile era un país donde lo gobernaba un país

muy lejano llamado "España"  a cargo de su Rey  , pero la gente

estaba triste  , ya que sentía que las cosas no eran justas, por lo que

era necesario reunirse y hablar el problema entre todos 

Hicieron una reunión llamada "Cabildo" donde decidieron que ya no necesitaban a

España  y que Chile  ya puede cuidarse solo.

Por lo que firmaron un acuerdo  donde Chile ya era libre 

Y es debido a ese hecho histórico que celebramos año a año nuestras Fiestas

Patrias, con comidas  ,bailes  y mucha diversión.

## Preguntas sobre la historia


1.- ¿Qué país gobernaba a Chile?



Mexico



España



Japón

2.- ¿Cómo se sentían los habitantes de Chile?



¿Feliz?



¿Pensativo?



¿Triste?

3.- ¿Qué hizo la gente Chilena para resolver el problema?



¿Se reunieron a hablarlo?



¿Se fueron a la playa?




¿No hicieron nada?

### Dato anexo para papá o mamá:

La Primera Junta Nacional de Gobierno fue el 18 de septiembre de 1810, lo cual dio inicio a nuestra independencia.

Pueden ver también el siguiente video "Junta nacional de gobierno (Chile 1810)" en el siguiente link:

<https://www.youtube.com/watch?v=erO-D6eSTNA&list=LLe6kLIV5HyDuLJ2xjllwZ9Q&index=3&t=45s>






## Priorización nivel 1, mes Septiembre, "Chile Lindo"

Nombre: \_\_\_\_\_ Nivel: Kínder Fecha: \_\_\_\_ / \_\_\_\_ / \_\_\_\_


OA-n°5: Identificar algunas tradiciones de Chile.

**Motivación:** La tía te presentará en el video algunas comidas y juegos típicos que hacemos en Fiestas Patrias.

**Instrucción:** Nombra las que veas en las imágenes, recórtalas y elije cuales utilizarás para hacer tu ramada.




Crearemos nuestra propia ramada, con juegos, puestos de comida, bailes y trajes típicos, ubica dentro de este espacio las imágenes que más te gusten para traer algo de alegría con nuestra fiesta.




Puedes hacer también la actividad de tu libro de trabajo en la página 50. En donde deberás dibujar o pegar recortes sobre cómo se celebra en tu casa cada hecho histórico como "Fiestas patrias" o "Partidos de fútbol" cuando Chile gana.



## Recorta esta sección de la hoja de trabajo Actividad N°2



Puesto de anticuchos




Jugar al trompo



Lanzar argollas



"Carrera de sacos"



"Botar los tarros"



"Jugar con volantes"



"Fotos con nuestros trajes típicos en familia"



"Venta de juguetes, burbujas, organillero"




"Bailar cueca"



## Evaluación Formativa Clase 1 y 2

Nombre: \_\_\_\_\_ Nivel: Kínder Fecha: \_\_\_\_ / \_\_\_\_ / \_\_\_\_  
 Puntaje Ideal: 5 puntos Puntaje Real: \_\_\_\_\_ % de logro: \_\_\_\_\_

1.- Hay cinco elementos que representa parte de nuestras tradiciones, búscalos y coloréalos (5 puntos).



¡Lo hiciste Muy bien!

Espero que hayas pasado unas hermosas Fiestas Patrias en familia, recuerda cuidarte mucho, evita las salidas y si lo haces, por favor, no olvides tu mascarilla y alcohol gel, debemos protegernos.

Te mando un abrazo enorme.

No olvides enviar una foto de tu evaluación a la tía por WhatsApp

