



## Priorización nivel 1, mes Septiembre, "Recorte Divertido"

Nombre: \_\_\_\_\_ Nivel: Kínder Fecha: \_\_\_\_ / \_\_\_\_ / \_\_\_\_

OAP- n°6: Coordinar con precisión y eficiencia sus habilidades psicomotrices finas en función de sus intereses de exploración y juego.

OAT-n°1: **Convivencia y Ciudadanía.**  
Participar en actividades colaborativas con un propósito común asumiendo progresivamente responsabilidades.

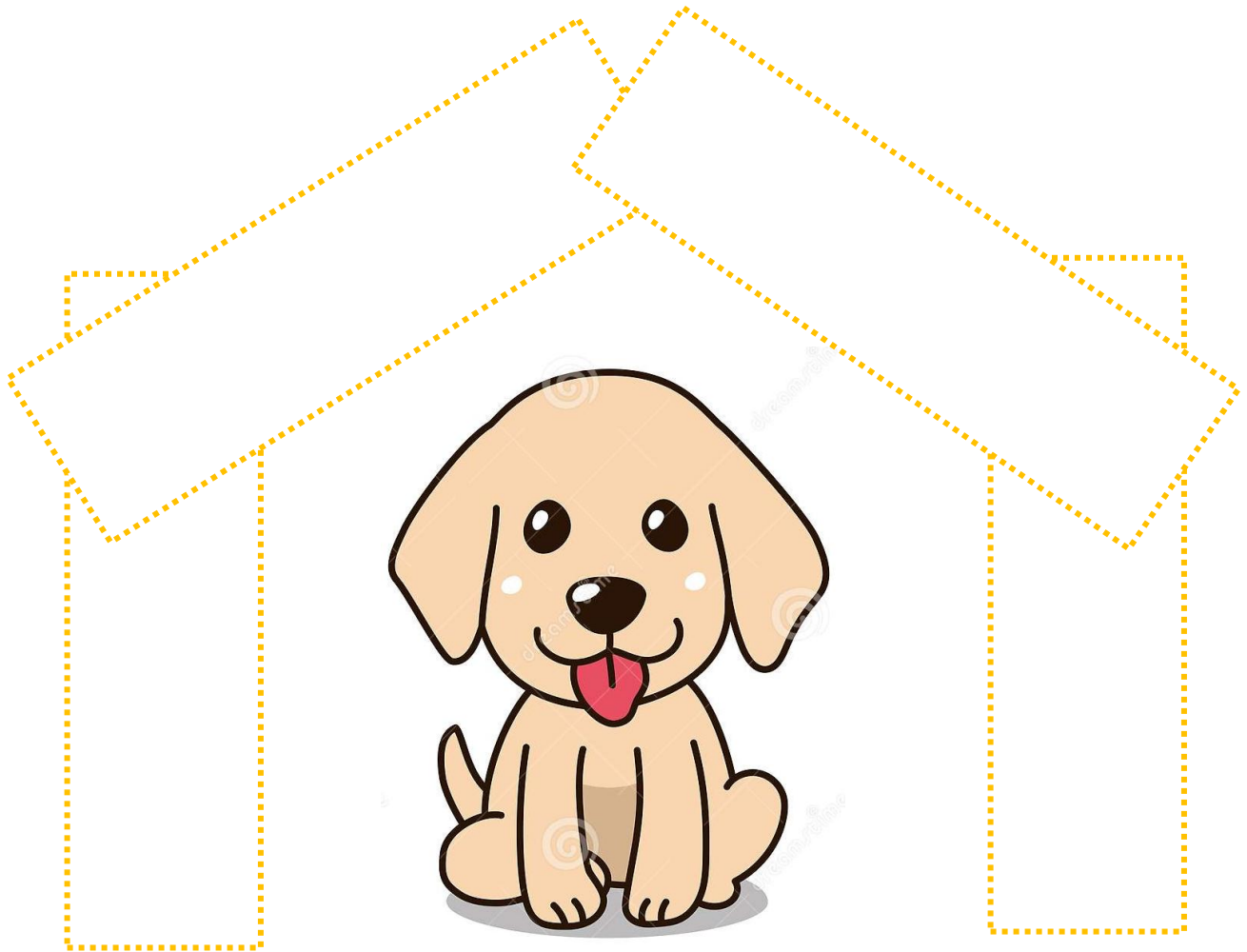
OA-n°6: Utilizar en forma autónoma y correcta la tijera.

**Motivación:** En el vídeo la tía te mostrará como tomar la tijera correctamente para que tu mano no se canse tan rápido con la canción de "Alejo el cangrejo".

**Instrucción:** Recorta tiras de papel en forma recta, con un papel blanco, de cuaderno o de color, rellenando la casita del perro.




Tengo lista mi espada para cortar papeles  
¿Qué? ¿No se puede usar la espada? Bueno, usaremos tijeras el día de hoy para construirle una casa al perrito.



Quedó muy bien la casa del perrito ¡Buen trabajo!

Puedes ver también el video "Como usar las tijeras y aprender a recortar" en el siguiente link:

<https://www.youtube.com/watch?v=EKIVFLQsjVc>




## Priorización nivel 1, mes Septiembre, "Recorte Divertido"

Nombre: \_\_\_\_\_ Nivel: Kínder Fecha: \_\_\_\_/\_\_\_\_/\_\_\_\_

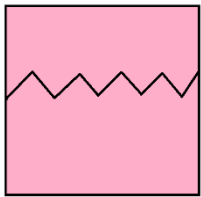
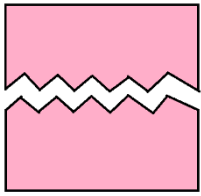

OA-n°6: Recortar con tijera papeles en forma de zig zag.

**Motivación:** En el vídeo la tía te mostrará como recortar con cuidado en forma de zig zag para crear un monstruo divertido.

**Instrucción:** Pídele a mamá o papá te dibuje líneas zig zag en un papel y recórtalas con tus tijeras para formar un adorable monstruo.



¿Ahora sí puedo usar mi espada?, ¿no? bueno, Observa bien el paso a paso, esto haremos el día de hoy, tu puedes.

<p>1.-</p> 	<p>2.-</p> 	<p>3.-</p> 
<p>Pide a mamá o papá que dibuje una línea zigzag en medio de un papel.</p>	<p>Recorta el papel siguiendo la línea demarcada.</p>	<p>Pega ambos trozos de papel en tu hoja de trabajo y decora a tu monstruo.</p>

Jake el perro: ¡Finn quedo muy bien! Chócala.

Finn: Gracias Jake pero lo hicieron ellos.

Jake el perro: ¿Enserio? Felicidades Chicos lo hicieron genial  
Puedes ver también el video "Recorte con tijera zig zag" en el siguiente link: <https://www.youtube.com/watch?v=Ip1E74cl-iI>







## Evaluación Formativa Clase 1 y 2

Nombre: \_\_\_\_\_ Nivel: Kínder Fecha: \_\_\_\_/\_\_\_\_/\_\_\_\_  
Puntaje Ideal: 6 puntos Puntaje Real: \_\_\_\_\_ % de logro: \_\_\_\_\_


1.- Recorta varios papeles en forma recta y confecciónale una mesa a Pablito.  
(3 puntos).



2.- Realiza los distintos tipos de corte zig zag del dibujo y ármalo como rompecabezas  
(3 puntos)



¡Lo hiciste Muy bien!  
Nos vemos en la siguiente unidad  
No olvides enviar una foto de tu evaluación a la tía por WhatsApp



Recorta esta sección de la hoja de trabajo y pegala en tu evaluación

