

Priorización nivel 1, mes Agosto, "Los patrones"

Nombre y Apellido: _____ Fecha: ____ / ____ / ____

Objetivo Priorizado: Matemática	Objetivo Priorizado: Orientación
Reconocer, describir, crear y continuar patrones repetitivos (sonidos, figuras, ritmos...) y patrones numéricos hasta el 20, crecientes y decrecientes, usando material concreto, pictórico y simbólico, de manera manual y/o por medio de software educativo. (OA 11)	Observar, describir y valorar sus características personales, sus habilidades e intereses. (OA 1)

Objetivo de la clase: Representar un patrón repetitivo, utilizando imágenes (pictórico).



¿Recuerdas que es un patrón?

Los patrones son el ordenamiento de cosas que se repiten de manera lógica, pueden ser colores, formas, gestos, sonidos, imágenes y números.

1. Encierre en un círculo la o las imágenes que se repiten y que forman un patrón de repetición:

a)	
b)	
c)	

2. Observe la siguiente secuencia y dibuja las imágenes que podrían estar a continuación:

a)	
b)	
c)	

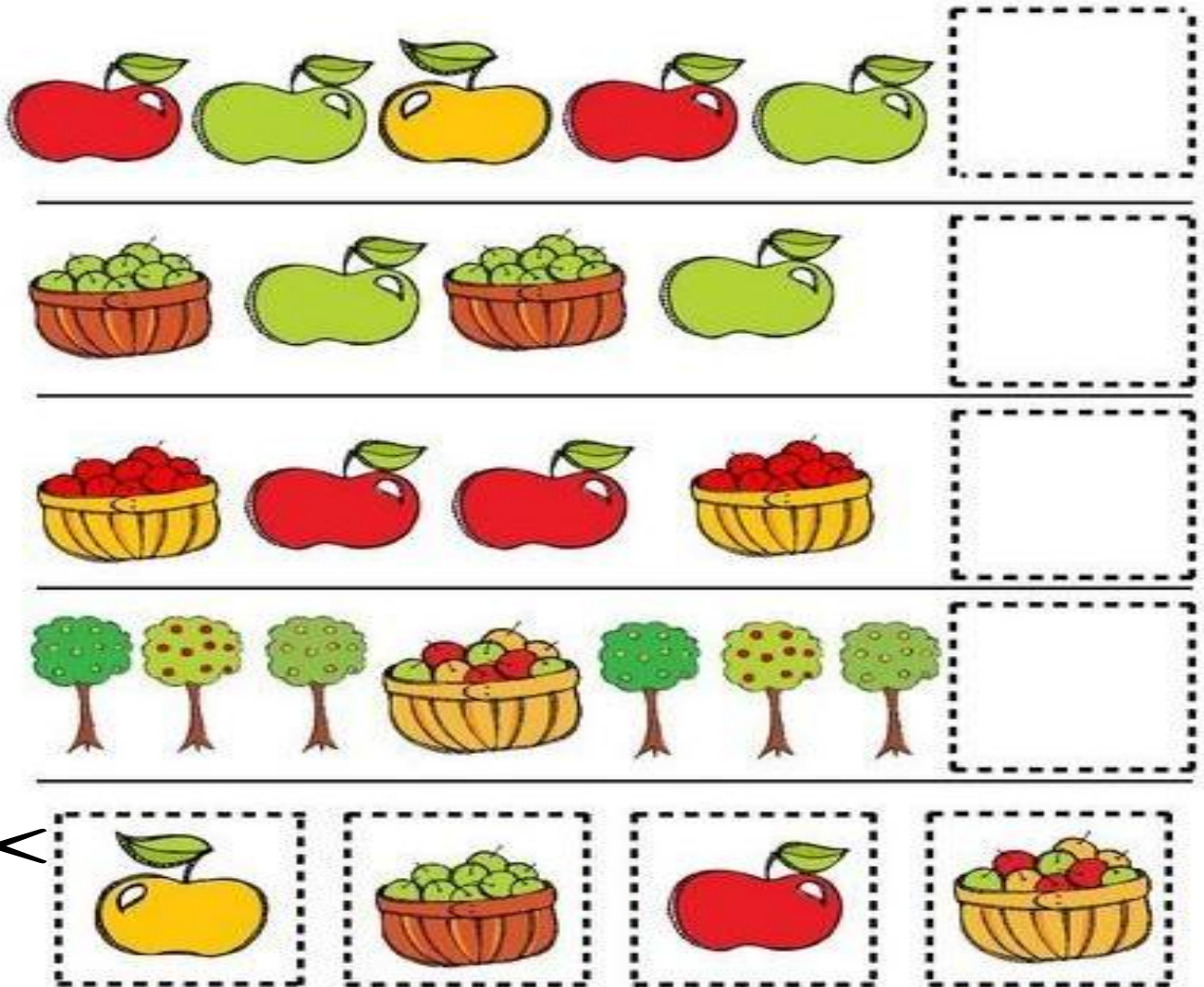
Para complementar la actividad anterior mira el siguiente video:
<https://www.youtube.com/watch?v=b4-CsMFiArA> (Sésamo: Sigue el patrón)

Priorización nivel 1, mes Agosto, "Los patrones"


Nombre y Apellido: _____ Fecha: ____ / ____ / ____

Objetivo de la clase: Representar un patrón repetitivo, utilizando material concreto. (OA11)

1. Observa la siguiente secuencia, encierra el patrón de color **rojo** y recorta los dibujos ✂, luego pégalos donde corresponda.



2. Recorta los siguientes dibujos y crea 2 secuencias con patrones diferentes, luego pégalos la siguiente hoja (reverso)





COLEGIO SAN JUAN DE LA BLACHERÉ

Prof. Paula Meza Pacha

Arica - Chile

3. Ahora pega los dibujos creando 2 secuencias con patrones diferentes.
(Recuerda pegarlos ordenadamente)

1.-

1.-

Evaluación Formativa Agosto N° 1

Nombre y Apellido: _____ Fecha: ____ / ____ / ____

INSTRUCCIONES -

- ✓ Pon atención porque tu apoderado leerá cada pregunta para que puedas responder la evaluación.
- ✓ Si necesitas ayuda tu apoderado podrá guiarte.
- ✓ **UNA VEZ QUE FINALICES LA EVALUACIÓN, DEBES ENVIAR UNA FOTO DE ELLA AL WHATSAPP.**

A. PARA LA SIGUIENTE ACTIVIDAD DEBES REALIZAR LOS SIGUIENTES PASOS: 10 pts.

1. Piensa en un patrón con las figuras dadas.
2. Crea 2 patrones diferentes.
3. Recorta las figuras y pégalas en el espacio enumerado que se encuentra a continuación en la hoja
4. Repite varias veces cada patrón.
5. Al finalizar las secuencias debes encerrar el patrón de cada una con color **rojo**

1.

2.

Ptje Ideal: 10 pts.



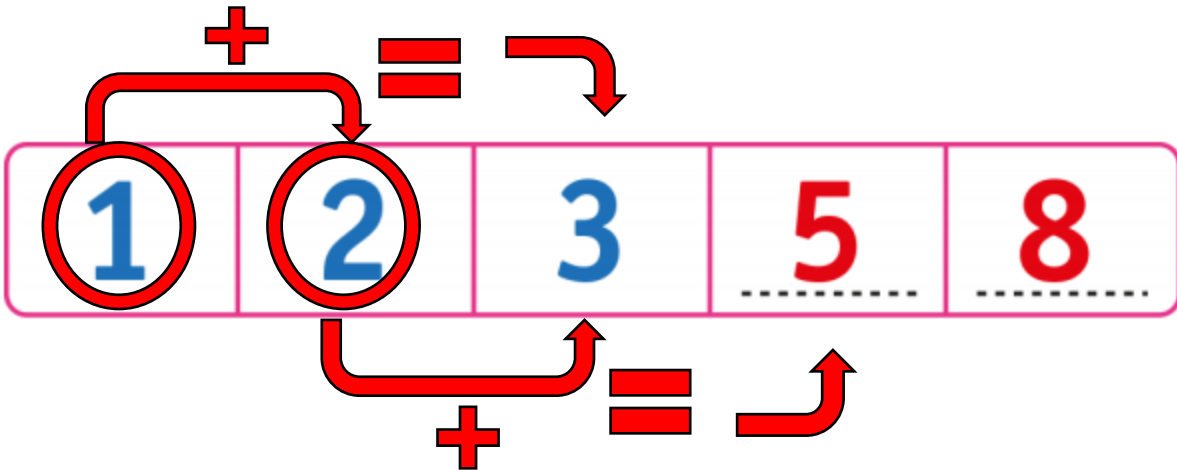
Priorización nivel 1, mes Agosto, "Los patrones"

Nombre y Apellido: _____ Fecha: ____ / ____ / ____

Objetivo de la clase: Identificar los elementos que faltan en un patrón. (OA11)

EJEMPLO:

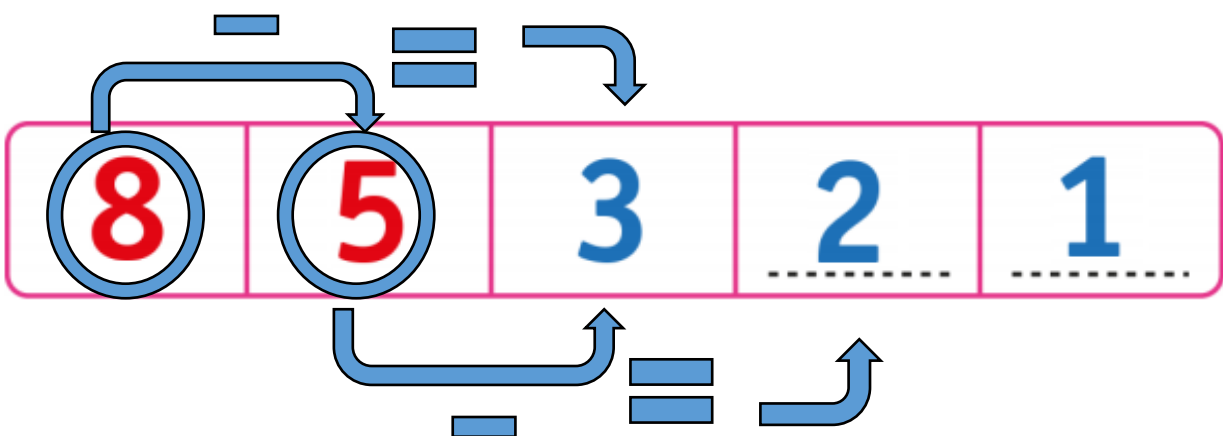
EN LA SIGUIENTE SECUENCIA NUMÉRICA CADA TÉRMINO SE FORMA SUMANDO (+) LOS DOS NÚMEROS ANTERIORES:



1. Continúe la secuencia numérica sabiendo que cada término se forma sumando los dos números anteriores:



EN LA SIGUIENTE SECUENCIA NUMÉRICA CADA TÉRMINO SE FORMA RESTANDO (-) LOS DOS NÚMEROS ANTERIORES:



2. Continúe la secuencia numérica sabiendo que cada término se forma restando cuatro unidades al número anterior.



3. Continúe la secuencia sabiendo que cada término se forma sumando los dos números anteriores:

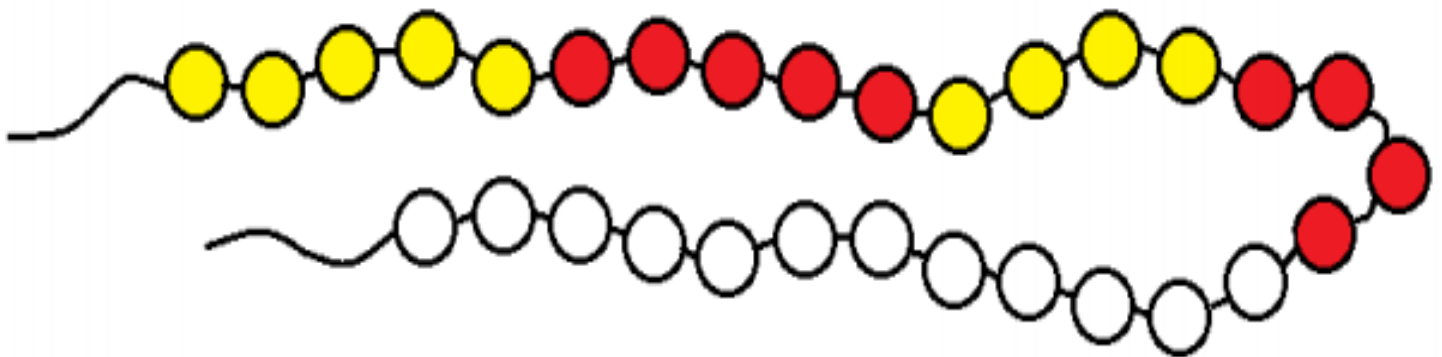
1	3	4
---	---	---	-------	-------	-------

4. Continúe la secuencia numérica sabiendo que cada término se forma restando tres unidades al número anterior.

20	17
----	----	-------	-------	-------	-------

5. Observe el siguiente dibujo de un collar. Está compuesto por bolitas amarillas y rojas.

a) Encuentre un patrón y pinte el resto del collar siguiendo el patrón que encontró.



6. Dibuja 1 collar e indique el patrón utilizado.

Patrón:

.....

.....

.....

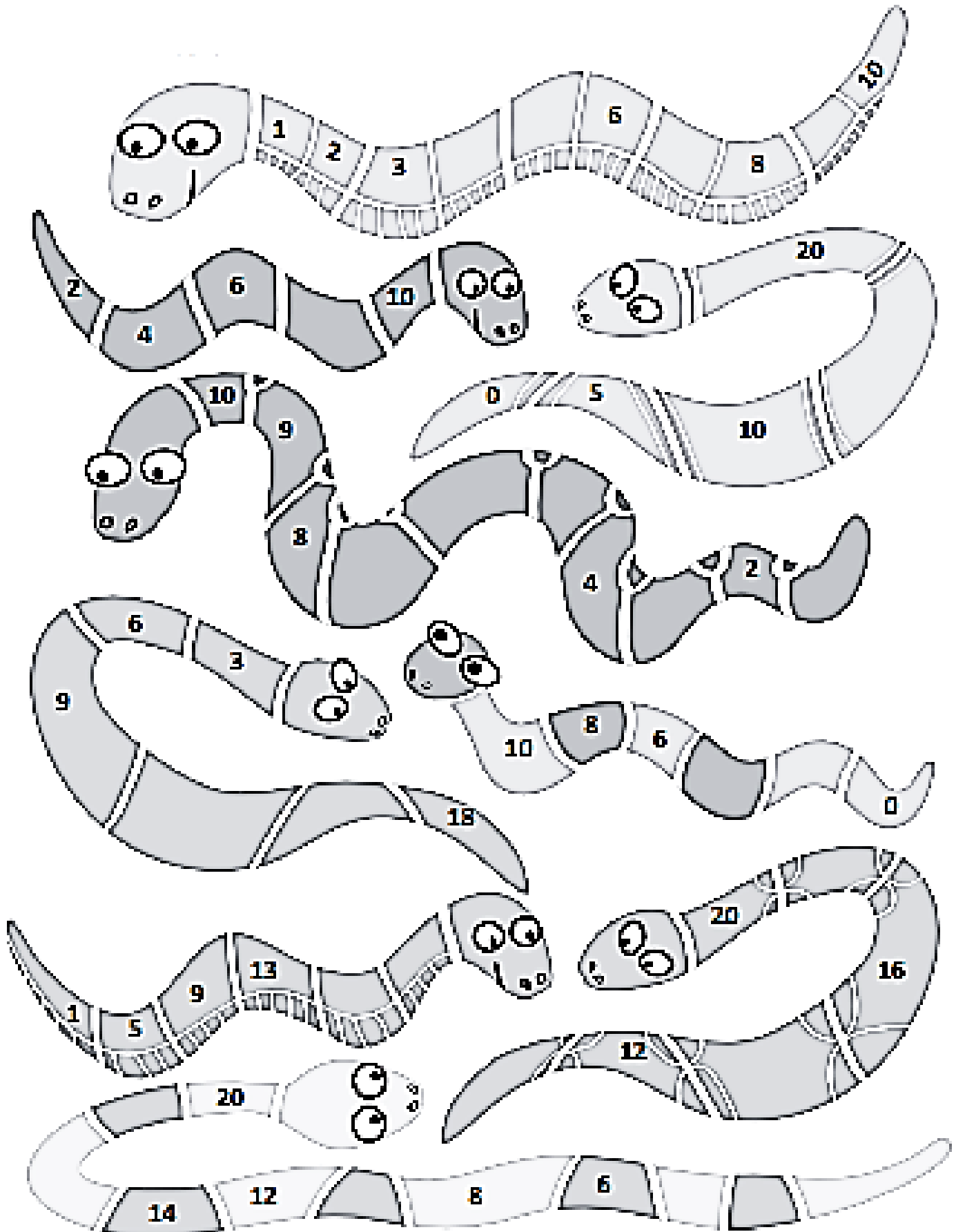
Priorización nivel 1, mes Agosto, "Los patrones"

Nombre y Apellido: _____ Fecha: ____ / ____ / ____

Objetivo de la clase: Identificar repetitivos que tienen de 1 a 4 elementos. (OA11)

¿QUÉ NÚMEROS FALTAN?

1. Completa escribiendo el número de cada secuencia según el patrón dado.



Evaluación Formativa Agosto N° 2

Nombre y Apellido: _____ Fecha: ___ / ___ / ___

INSTRUCCIONES -

- ✓ Pon atención porque tu apoderado leerá cada pregunta para que puedas responder la evaluación.
- ✓ Si necesitas ayuda tu apoderado podrá guiarte.
- ✓ UNA VEZ QUE FINALICES LA EVALUACIÓN, DEBES ENVIAR UNA FOTO DE ELLA AL WHATSAPP.

A. PARA LA SIGUIENTE ACTIVIDAD DEBES REALIZAR LOS SIGUIENTES PASOS: 10 pts.

1. Piensa en un patrón con las figuras dadas.
2. Crea 2 patrones diferentes.
3. Recorta las figuras y pégalas en el espacio enumerado que se encuentra a continuación en la hoja
4. Repite varias veces cada patrón.
5. Al finalizar las secuencias debes encerrar el patrón de cada una con color **rojo**

1.

2.

Ptje Ideal: 10 pts.

