



Priorización nivel 1, mes Agosto, "Jugando con mis dedos"

Nombre: _____ Nivel: Kínder Fecha: ____/____/____

OA6: Coordinar con precisión y eficiencia habilidades motoras finas en función sus intereses.

OA 6: Ejercitar motricidad fina mediante rasgado con los dedos de trozos de papel libremente

Motivación: La tía te presentará una técnica para rasgar papel de manera muy fácil de forma libre.

Instrucción: Busca un papel (lustre, de cuaderno, hojas blancas, etc.) rasga el papel de manera libre hasta lograr trozos pequeños.



¿Sabías que estamos en invierno? En nuestra ciudad a veces caen gotitas de agua desde el cielo en invierno cuando hace mucho frío. Con el papel hagamos gotitas de lluvia sobre la familia

1.- Pega tus trozos de papel sobre la familia para simular gotitas de lluvia.



Desafío:

Ya que estamos en invierno te presentaremos en video la siguiente poesía

*El Señor invierno se viste de blanco
Se pone abrigo porque está temblando
Se encuentra a la lluvia llorando, llorando
Y también al viento que viene soplando*

Prácticalo y envíalo a la tía en video ¡Tú puedes!





Priorización nivel 1, mes Agosto, "Jugando con mis dedos"

Nombre: _____ Nivel: Kínder Fecha: ____/____/____

O-A 6: Ejercitar motricidad fina mediante rasgado de papel en tiras con los dedos.


Motivación: La tía te presentará una técnica para rasgar papel de manera muy fácil logrando rasgar tiras largas de papel

Instrucción: Busca un papel (lustre, de cuaderno, hojas blanca, etc) rásgalo hasta lograr tiras largas, con cuidado para que no se corten.



Puedes hacer mechones de pelo largo con tus tiras de papel o dejar el pelo corto de nuestro amigo

1.- Una vez que ya tengas tus tiras de papel pégalas sobre su carita para crear su pelo.



Puedes ver también el video "Rasgado de papel para niños" en el siguiente link: <https://www.youtube.com/watch?v=uhg2YTaiqe4>








Evaluación Formativa clase 1 y 2

Nombre: _____ Nivel: Kínder Fecha: ____/____/____
Puntaje Ideal: 5 Puntos Puntaje Real: _____ % Logro: _____

1.- Rellena al patito con papeles mediante el rasgado libre. (2 puntos)



2.- Realiza rasgado de papel para lograr tiritas y pegarla debajo de las flores creando su tallo. (3 puntos).



- Recuerda enviar la foto de tu evaluación al WhathApp.