

## REGALO DE LA CREACIÓN

**Objetivo:** Conocer la historia de La Creación

Lo primero que debemos saber es ¿quién creó el mundo? El creador del mundo fue Dios y tan solo se demoró siete días en realizar toda esta hermosa obra.

Lo primero que Dios hizo fue ver sobre la superficie del mundo y observó que la tierra estaba vacía y oscura, entonces decidió darle vida. Y la historia de la Biblia cuenta que se creó así:



- En el día 1° Creó el día y la noche.
- En el día 2° Creó el cielo y el mar.
- En el día 3° Creó la naturaleza, las plantas, flores y árboles.
- En el día 4° Creó la luna, el sol y las estrellas.
- En el día 5° Creó las aves en el cielo y los peces y especies del mar.
- En el día 6° Creó a los animales terrestres, el hombre y la mujer.
- En el día 7° Dios vio que todo era hermoso y descansó.

Así es como Dios nos regaló la gran creación pensando en todos nosotros y por el gran amor que nos tiene.

1:- Junto a tu familia observa el video de la creación de Dios por YOUTUBE: **La Creación- Mi Pequeña Biblia**



2.- Colorea la lámina y luego recorta las imágenes de la creación y pégalas en el lugar que corresponda, guiándote por las formas geométricas de cada uno de ellos



## LA NATURALEZA, REGALO DE DIOS

**Objetivo:** Apreciar las maravillas de la naturaleza que Dios nos dio.

Cuando Dios nos regaló la creación se preocupó de cada hermoso detalle para que pudiésemos disfrutar de ella. Dentro de las maravillas que existen, está la gran NATURALEZA, la que podemos apreciar y disfrutar día a día. Por ejemplo, podemos disfrutar de la sombra de un gran árbol, cuando vemos flores de muchos colores, cuando apreciamos el caudal de un río, cuando vamos a la playa y disfrutamos de la arena del mar, y las especies marinas, las aves, etc. Por eso es tan importante que la valoremos y la protejamos.

1.- Observa la imagen y luego responde las preguntas.



a.- ¿En qué lugar están los niños y niñas de la ilustración? \_\_\_\_\_

b.- ¿Qué crees que están haciendo en este lugar? \_\_\_\_\_

c.- ¿Cómo crees que se sienten los niños(as) en este paisaje de la naturaleza? Encierra la carita que los represente.



d.- Encierra en un círculo rojo los niños(as) que están disfrutando de la naturaleza y en un círculo azul los niños(as) que están disfrutando con otros niños.

**NO OLVIDEMOS: ES IMPORTANTE DISFRUTAR DE LA NATURALEZA POR SER EL GRAN REGALO DE DIOS.**

### EL SER HUMANO, RESPONSABLE DEL MEDIO AMBIENTE

**OBJETIVO:** Comprender el cuidado de nuestro entorno.


Dios Padre creador de la gran naturaleza y del hombre, nos entregó este regalo de la creación, con la gran tarea y responsabilidad de cuidar el medio ambiente. Esto quiere decir, que nos dio el deber de tratar con respeto la naturaleza y colaborar en su cuidado. Cada pequeño acto es muy valioso y debemos aprender que todo cuenta.

#### **"EL 5 DE JUNIO ES EL DÍA MUNDIAL DEL MEDIO AMBIENTE"**

Existen muchas formas de cuidar este regalo, por ejemplo: cuidar las plantas y no arrancarlas, regar los árboles, no botar basuras en lugares prohibidos, no mal gastar el agua, cuidar la luz, no usar aerosoles, etc.



1.- Colorea las imágenes, luego recórtalas y pégalas en tu cuaderno clasificándolas de la siguiente manera: en el lado izquierdo pega arriba el planeta que se ve triste y debajo de él todas las imágenes que representan el maltrato y descuido al medio ambiente y en el lado derecho pega el planeta que se ve feliz y debajo de él todas las imágenes que representan el cuidado y protección al medio ambiente.



**BÚSQUEDA DE MANERAS DE CUIDAR NUESTRO PLANETA.**


**OBJETIVO:** Descubrir formas de cuidado del planeta

Como ya hemos conocido en las guías anteriores, nuestro planeta es un regalo de Dios, y hemos recibido este regalo con grandes responsabilidades de cuidados y respeto. Por ello día a día debemos buscar y descubrir cuales formas nuevas de cuidado hay para nuestra Tierra.

Estos cuidados debemos realizarlos todos(as). Podemos enseñar a nuestros hermanos más pequeños a no mal gastar el agua cerrando la llave después de usarla, podemos ayudar en nuestro hogar a regar las plantas, aprender en familia sobre el reciclaje, hacer un mini huerto, cuidar de nuestras mascotas, alimentar a nuestros animales, botar la basura en basurero y no en el suelo, etc.



1.- Marca con un signo positivo **+** dentro de los cuadrados de las imágenes que indican acciones que benefician el cuidado del planeta y con un signo **-** las que dañan el planeta



2.- Dibuja en el recuadro que corresponda una acción positiva y una acción negativa con el planeta.

