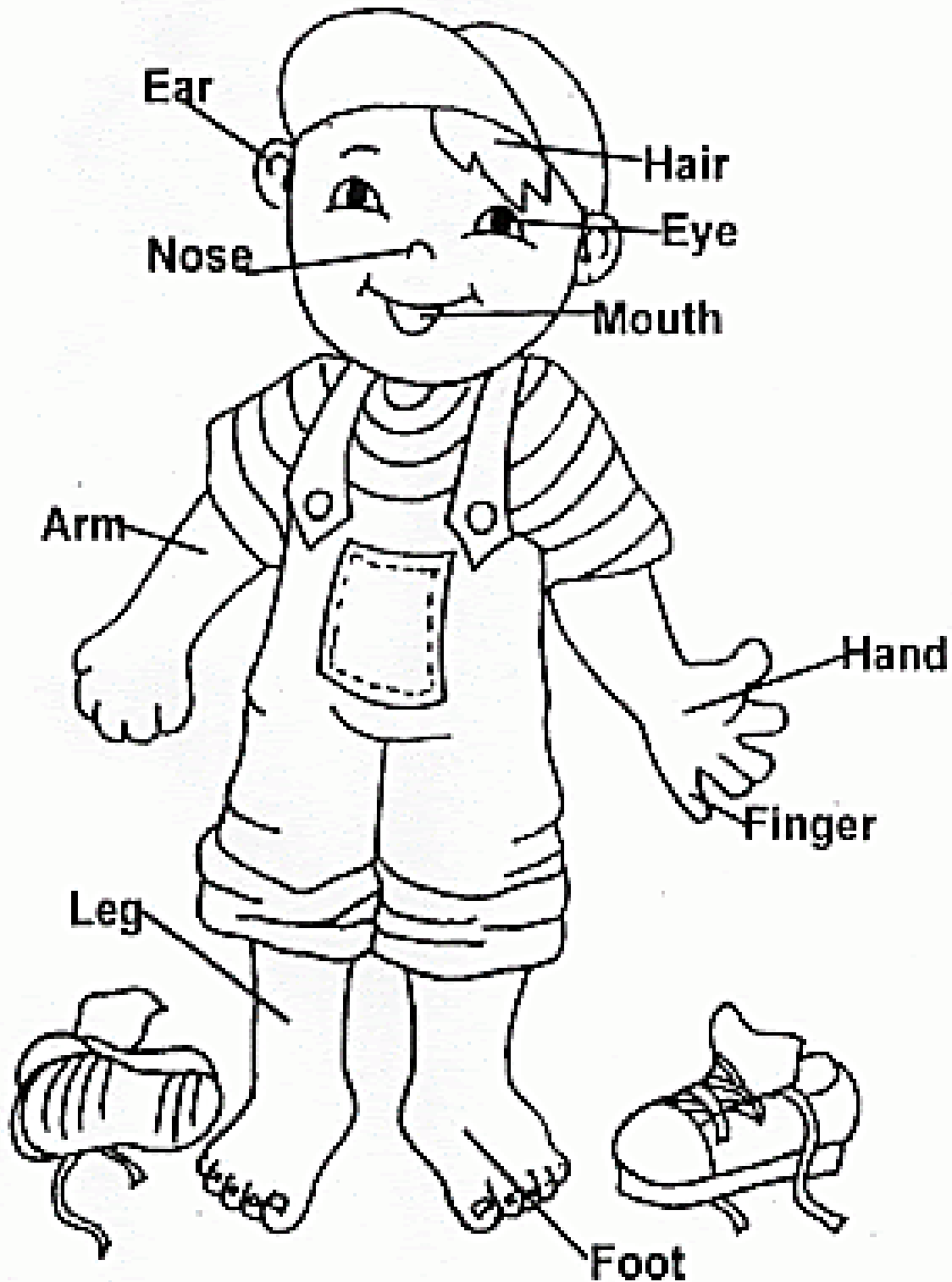


Unidad N°2 MY BODY AND I: *Body Parts*

Objetivo de la clase (OA1): *Conocer las partes del cuerpo*

1. Conoce las partes del cuerpo en inglés. Con ayuda de un adulto, escucha como se llaman y repite su nombre. Pinta las imágenes.



Para complementar la clase de hoy, puedes visitar YouTube, y ver:

<https://www.youtube.com/watch?v=SUt&q0EKbms&t=>

Kids vocabulary - Body - Parts of the body

Unidad N°2 MY BODY AND I: *Body Parts*

Objetivo de la clase (OA4): *Demostrar conocimiento de las partes del cuerpo*

1. Une los nombres de las partes del cuerpo con la parte que corresponde. Colorea los dibujos.

LEG

MOUTH

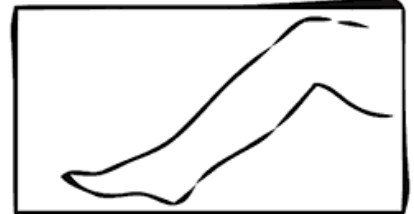
ARM

EAR

EYE

NOSE

HAND



Para complementar la clase de hoy, puedes visitar YouTube, y ver:


https://www.youtube.com/watch?v=befK_rqladQ

Body parts vocabulary and pattern practice for kids

Unidad N°2 MY BODY AND I: *Body Parts*

Objetivo de la clase (OA2): *Comprender funciones de las partes del cuerpo*

1. Completa las oraciones sobre para qué sirven las partes del cuerpo. Corta los nombres y pégalos. Colorea las imágenes.



Touch

Taste

See

Smell

Hear

Para complementar la clase de hoy, puedes visitar YouTube, y ver:

<https://www.youtube.com/watch?v=LNajQTnZviQ>

Kids vocabulary – Five Senses – Learn English for kids

Unidad N°2 MY BODY AND I: *Body Parts*

Objetivo de la clase (OA3): *Demostrar conocimiento de los sentidos y su función*

1. Unir el objeto con el sentido que corresponde. Colorea.



Taste



Touch



See



Smell



Hear

Para complementar la clase de hoy, puedes visitar la siguiente página y jugar el juego de los sentidos.

https://www.abcvya.com/games/five_senses

Five Senses Game

Unidad N°2 MY BODY AND I: *Body Parts*

Objetivo de la clase (OA11): *Expresarse de forma oral sobre las partes del cuerpo*

1. Pinta, corta y une los siguientes cuerpos en tu cuaderno o una hoja. Luego elige uno y nombra las partes de su cuerpo. Hazlo grabándote en un video y nombrándolas.

