



Unidad 1: "IN MY CLASSROOM"

Estimados apoderados, esperando que se encuentren seguros y con buena salud, les doy la bienvenida a esta nueva metodología de trabajo "online" o "remoto" que el colegio ha decidido adoptar. Es algo nuevo para todos, pero estamos seguros que con su apoyo podremos todos salir adelante como unidad educativa. Las clases de inglés se dividirán en 4 clases por unidad y una evaluación final. Se adjuntarán videos cortos explicativos para cada actividad. Ante cualquier duda o inquietud, por favor hágamela llegar a través de su profesora jefe o apoderado(a) colaborador.

Teacher Nicolás Ramírez G.

ACTIVITY N°1 – *WHAT IS YOUR NAME?*

- 1) Ver el siguiente video de 1 a 3 veces.

<https://www.youtube.com/watch?v=zMdg9jSaNLg>



- 2) Responde la siguiente pregunta y haz un dibujo de ti mismo(a).


WHAT IS YOUR NAME?

MY NAME IS _____




- 3) Pregunta a 2 personas en tu casa su nombre y con su ayuda escríbelos. Dibuja a las personas.

WHAT IS YOUR NAME?



WHAT IS YOUR NAME?



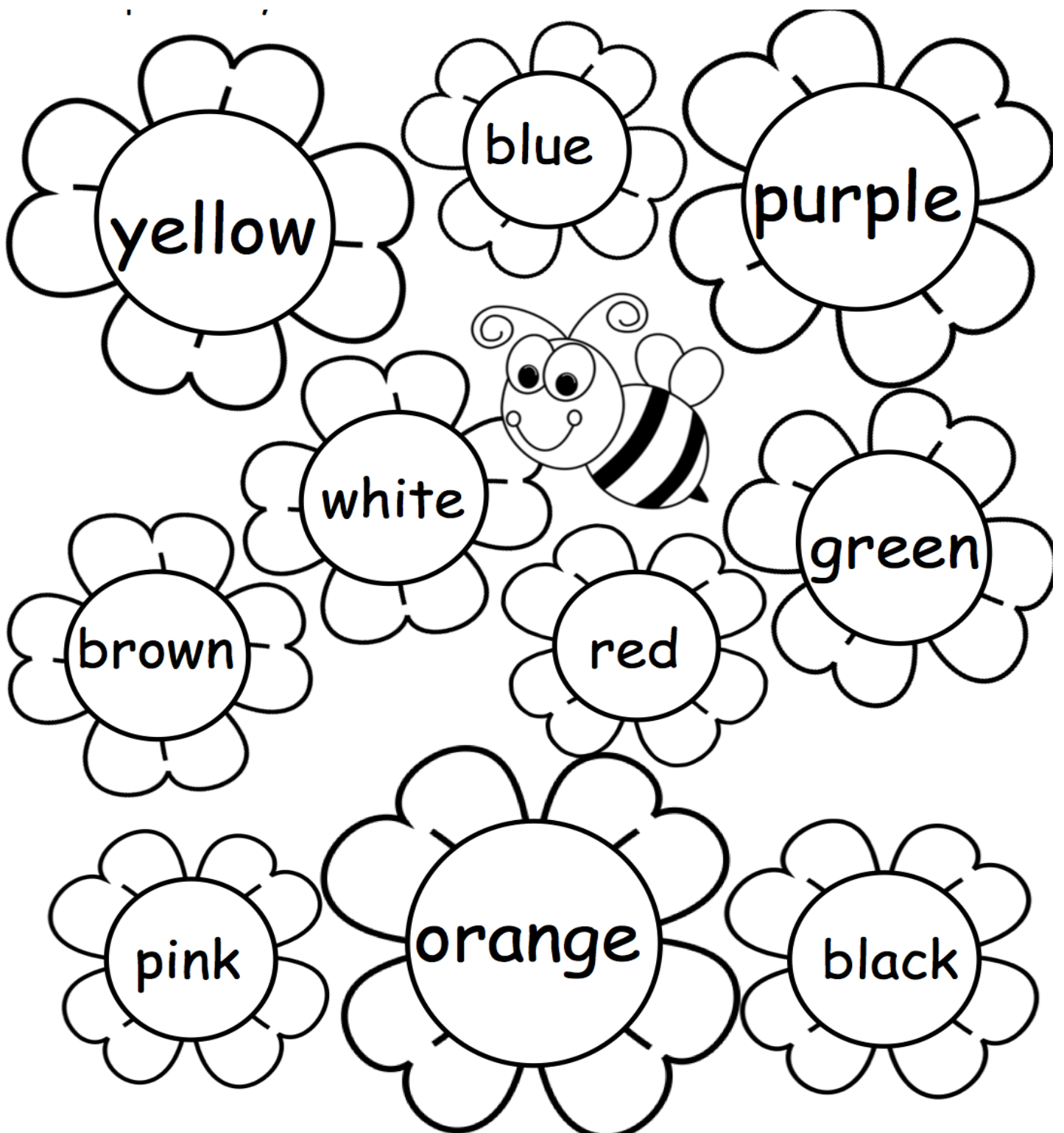
ACTIVITY N°2 - **COLORS**

- 1) Ve el siguiente video sobre los colores y practica repitiendo.

<https://www.youtube.com/watch?v=ybt2jhCQ3IA>



- 2) Pinta las flores del color que se indica.



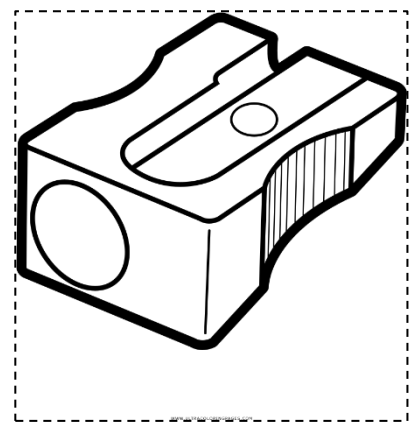
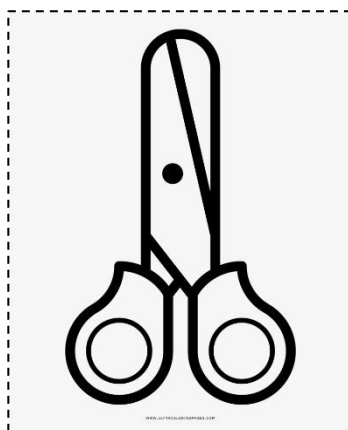
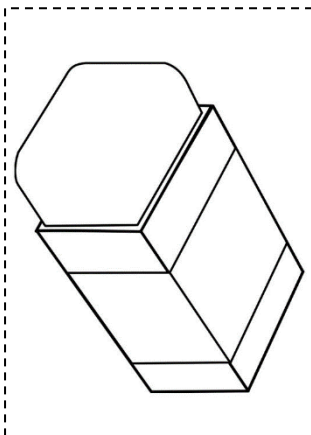
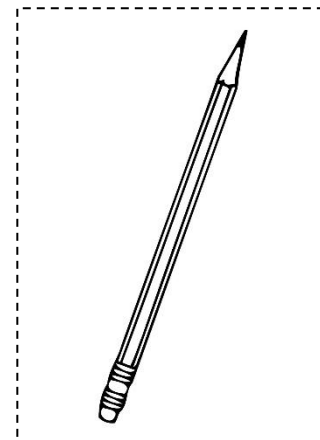
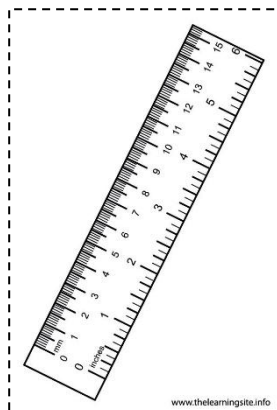

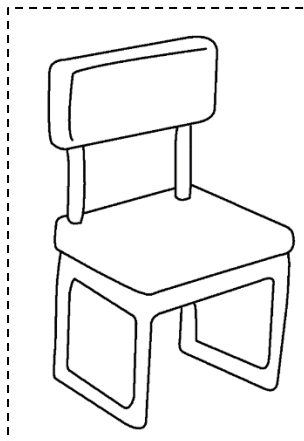

ACTIVITY N°3 – SCHOOL SUPPLIES

- 1) Ve el siguiente video sobre los útiles escolares en inglés.

<https://www.youtube.com/watch?v=g7kk989HiRQ>



- 2) Pinta y recorta los siguientes útiles escolares para poder crear tus propias "TALKING FLASHCARDS"

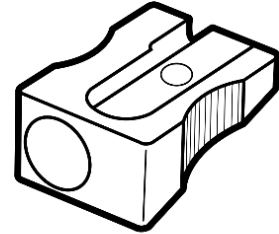


ACTIVITY N°4 – COLORING SCHOOL SUPPLIES

- 1) Traza los nombres de los útiles escolares, transcríbelos y píntalos del color que se indica. No olvides ver los videos de las actividades 2 y 3!

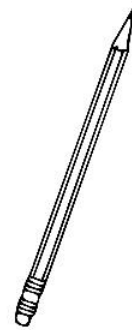
Blue Sharpener

B..... S.....



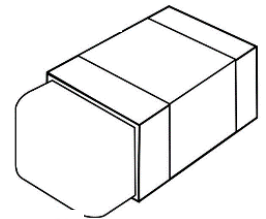
Orange Pencil

O..... P.....



White Eraser

W..... E.....




Black Pencilcase

B..... P.....



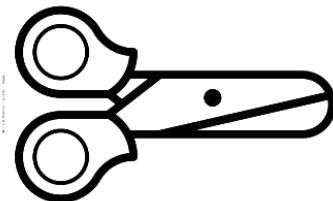
Green Book

G..... B.....



Yellow Scissor

Y..... S.....





ACTIVIDAD EVALUADA UNIDAD 1

NOMBRE: _____ CURSO: _____

- 1) Completa el siguiente cuadro con recortes o dibujos. No olvides visitar los videos de las clases anteriores para recordar el vocabulario.

	book		notebook
	pencil		pen
	ruler		eraser
	Color pencils		crayons
	pencil case		glue
	scissors		sharpener